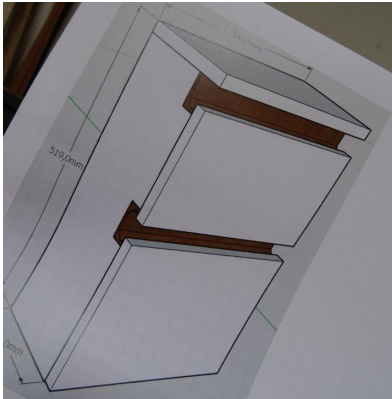



# MONTERINGSANVISNING GREPPLISTER LIMBO

L-profiler rekommenderas för lådor/dörrar som ligger direkt under arbetsskivan eller täckplattan. C-profiler används mellan två lådor eller mellan låda och dörr.



Planering av möbler med integrerade greplister i trä



Mät upp greplistens exakta position




Skriv ned positionen



Utsnitt av stommens sida



Kontrollera passformen



Fäst med hjälp av monteringsstillbehör



Limma fast ändkåpor (sett utifrån)



Sett inifrån: greplist med ändkåpa



Färdigmonterad stomme med greplister L+C i ek och anslutning på ena sidan