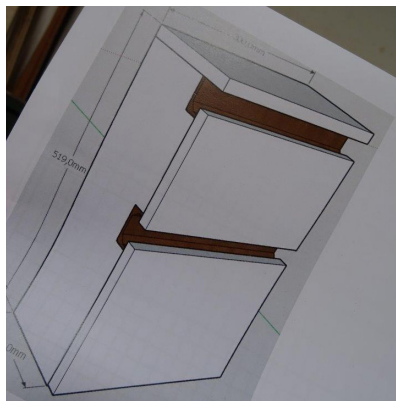



INSTRUCȚIUNI DE MONTAJ MÂNERE ÎNCASTRATE

Utilizarea baghetelor cu profil L se recomandă pentru sertare/uși care sunt situate direct sub blatul de lucru respectiv sub placa de acoperire. Baghetele cu profil C își găsesc utilizarea între două sertare respectiv între sertar și ușă.



Proiectarea de piese de mobilier cu mânere-baghetă integrate din lemn



Măsurați poziția exactă a mânerelor-baghetă




Marcați poziția



Tăiați din partea laterală a corpului



Verificați potrivirea formei



Fixați utilizând accesoriile de montaj



Lipiți capace de capăt- vedere din exterior



Vedere interioară: Mâner-baghetă cu capac de capăt



Corp finalizat cu mânere-baghetă din stejar profil L+C și închidere pe o parte