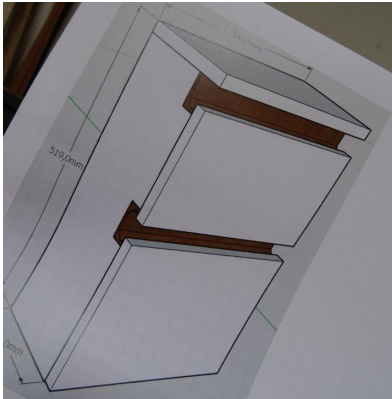



MONTAGEHANDLEIDING KOMGREEP LIMBO

Het gebruik van komgrepen in L-vorm wordt geadviseerd bij lades of deuren die zich direct onder het werkblad of bovendek van een kast bevinden. Komgrepen in C-vorm komen optimaal tot hun recht bij het gebruik tussen twee lades of tussen een lade en een deur.



Ontwerpen van het meubelstuk met geïntegreerde houten komgrepen



Precieze positie van de komgrepen uitmeten




Positie aftekenen



Uitsparingen in de zijpanelen van de kast maken



Pasvorm controleren



Bevestigen met behulp van de montageset



Eindkappen vastlijmen - hier gezien vanaf de buitenkant



Detailaanzicht binnenkant: komgreep met eindkap



De kast met Eiken komgrepen in L- en C-vorm en aan één zijde eindkappen is gereed