ISTRUZIONI DI MONTAGGIO MANIGLIE INCAVATE

L'impiego dei profili a L è raccomandato per ante e cassetti posizionati direttamente sotto il piano di lavoro o il top del mobile. I profili a C vengono utilizzati invece in particolare tra due cassetti o tra un cassetto e un'anta.

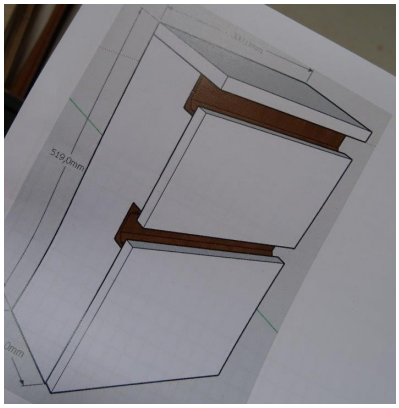

Progettazione di mobili con listelli maniglia in legno integrati

Misurazione dell'esatta posizione dei listelli maniglia



Marcatura della posizione

Intaglio di una parte laterale della scocca

Controllo della sagoma



Fissaggio con gli accessori di montaggio

Incollaggio delle chiusure laterali - vista dall'esterno

Vista dall'interno: listello maniglia con chiusura laterale

Scocca finita con listelli maniglia in rovere profili L+C e terminale unilaterale