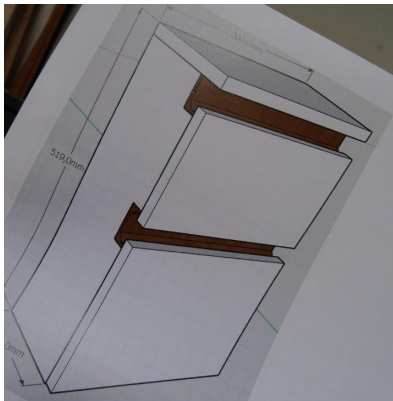



EINBAUANLEITUNG GRIFFMULDEN LIMBO


Der Einsatz von L-Profilleisten empfiehlt sich bei Schubladen/Türen, die direkt unterhalb der Arbeitsplatte bzw. Deckplatte liegen. C-Profilleisten finden ihre Anwendung zwischen zwei Schubladen, bzw. zwischen Schublade und Türe.



Planung von Möbelstück mit integrierten Holzgriffleisten



Messen der genauen Position der Griffleisten




Anzeichnen der Position



Ausschneiden aus Seitenteil des Korpus



Passform kontrollieren



Befestigen mittels Montagezubehör



Abschlusskappen anleimen - Ansicht von außen



Ansicht innen : Griffleiste mit Abschlusskappe



Fertiger Korpus mit Eichgriffleisten L+C Profil und einseitiger Abschluss