

Bestellung

Anfrage

Stand 16.04.2020

Dekor: _____

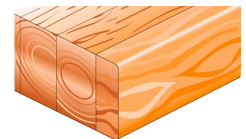
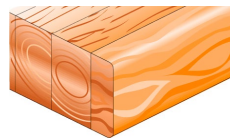
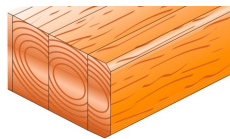
Plattenstärke (Fertigmaß):

30 mm Vollmaterial
(29,5 mm)

40 mm Vollmaterial
(40 mm)

60 mm Rahmenkonstruktion
(60 mm)

Kantengruppe: Gefast (3 x 3 mm) Feinrundung (R = 3 mm) Soft (R = 1 mm)



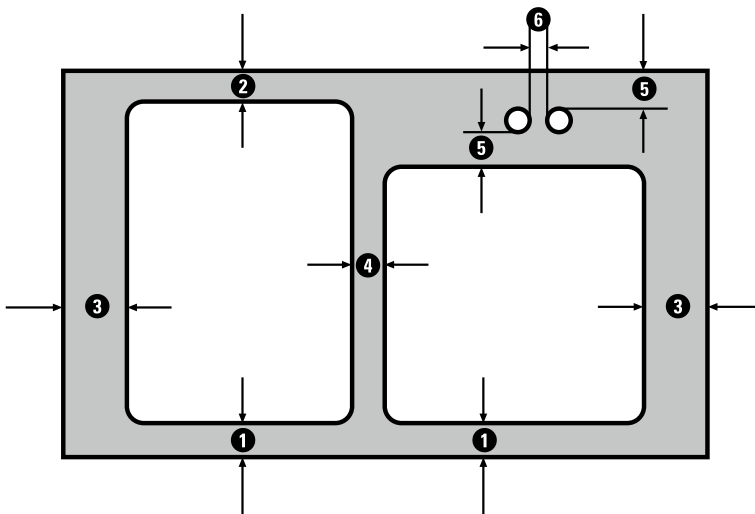
Wichtige Hinweise Arbeitsplatte:

Min. Maß 200 x 200 mm

Max. Maß je nach Dekor bis zu 5000 x 1200 mm

Mindestmaße und Mindeststegbreiten Arbeitsplatten

Nr.		flächenbündig	unterbündig	auffliegend
1	Einbau zur Vorderkante	–	50 mm	50 mm
2	Einbau zur Hinterkante	–	40 mm	40 mm
3	Einbau zur Seitenkante	–	100 mm	50 mm
4	Stegbreite zwischen Ausschnitten	–	80 mm	80 mm
5	Bohrung zu Ausschnitt / Außenkante	–	30 mm	30 mm
6	Bohrung zu Bohrung	–	30 mm	30 mm



Stand 16.04.2020

**Sonderanfertigung - keine Rückgabe möglich.
Bitte Skizze anfügen.**

Skizze:

Kunden-Nr.

Firma

Ansprechpartner

Kommissions-Nr.

Telefon

Fax

Datum

Unterschrift _____