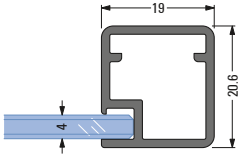


Bestellung

Anfrage

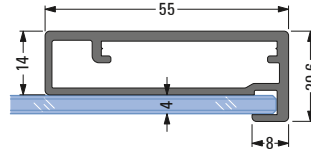
Stand 3.03.23

**Wählen Sie ein Profil aus!**



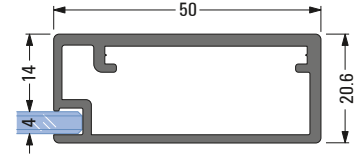
**Grave**

- silberfarbig eloxiert, matt
- inoxfarbig eloxiert, geschliffen\*
- schwarz eloxiert, matt\*



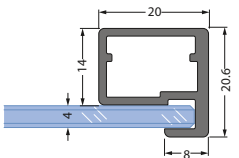
**Adagio**

- silberfarbig eloxiert, matt
- inoxfarbig eloxiert, geschliffen\*
- schwarz eloxiert, matt\*



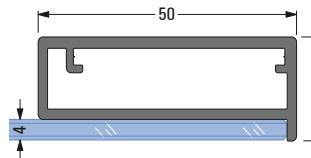
**Forte**

- silberfarbig eloxiert, matt
- inoxfarbig eloxiert, geschliffen\*
- schwarz eloxiert, matt\*



**Amoroso**

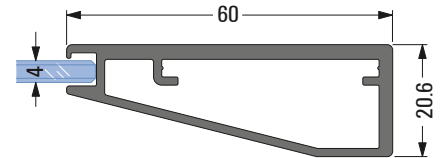
- silberfarbig eloxiert, matt
- inoxfarbig eloxiert, geschliffen\*
- schwarz eloxiert, matt\*



**Largo**

Nur für blickdichte Gläser

- silberfarbig eloxiert, matt
- inoxfarbig eloxiert, geschliffen\*
- schwarz eloxiert, matt\*




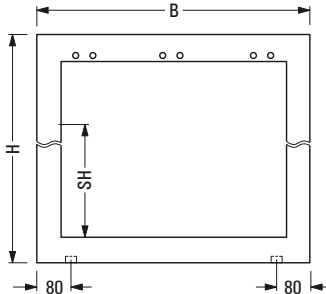
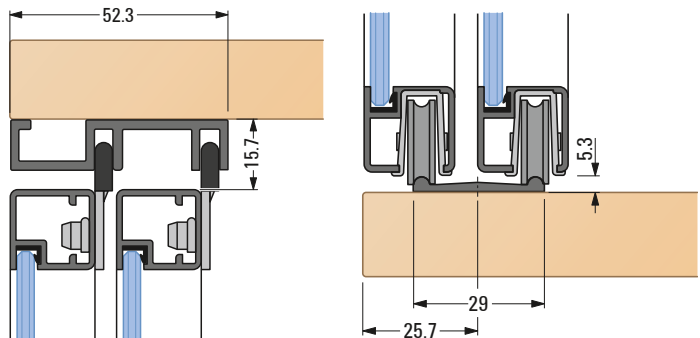


**Marcato**

- schwarz eloxiert, matt\*
- inoxfarbig eloxiert, geschliffen\*

\*Nicht passend für Schiebetürbeschlag Fox.

Stand 3.03.23

Rahmenanzahl:	<input type="text"/> St.	<input type="text"/> St.	<input type="text"/> St.	<input type="text"/> St.	<input type="text"/> St.
Rahmenbreite (B):	<input type="text"/> mm	<input type="text"/> mm	<input type="text"/> mm	<input type="text"/> mm	<input type="text"/> mm
Rahmenhöhe (H):	<input type="text"/> mm	<input type="text"/> mm	<input type="text"/> mm	<input type="text"/> mm	<input type="text"/> mm
Lichte Korpusbreite:	<input type="text"/> mm	<input type="text"/> mm	<input type="text"/> mm	<input type="text"/> mm	<input type="text"/> mm
Lichte Korpushöhe:	<input type="text"/> mm	<input type="text"/> mm	<input type="text"/> mm	<input type="text"/> mm	<input type="text"/> mm
Schlosshöhe:	<input type="text"/> mm				
Türanordnung bei Schloss:					
<input type="checkbox"/>  <input type="checkbox"/>  <input type="checkbox"/> 					
Oval-Zylinderschloss (nur für Grave)					
<input type="checkbox"/> Ja <input type="checkbox"/> Nein					
					
<input type="checkbox"/> Schiebetürbeschlag Fox Führungsschienenlänge: 2500 mm, Maximalgewicht für die Tür: 20 kg Beispielprofil: 220.3500					
					
<input type="checkbox"/> Gewünschter Hettich-Schiebetürbeschlag (Bitte Skizze beifügen) Hettich Beschlag Nr: <input style="width: 200px;" type="text"/>					

Stand 3.03.23

**Wählen Sie eine Füllung aus!**

ESG - Glas:

<input type="checkbox"/> Float	<input type="checkbox"/> Satinato	<input type="checkbox"/> Spiegel
<input type="checkbox"/> Float (Extraweiß)	<input type="checkbox"/> Satinato (Extraweiß)	<input type="checkbox"/> Spiegel mit HDF-Rückseite*
<input type="checkbox"/> Master-Carré	<input type="checkbox"/> Float (Extraweiß) lackiert RAL <input type="text"/>	<input type="checkbox"/> Satinato (Extraweiß) lackiert RAL <input type="text"/>
<input type="checkbox"/> Float Bronze		
<input type="checkbox"/> Float Grau	<input type="checkbox"/> Digitaldruck „Drahtgitteroptik“	

\*nicht für Grave und Amoroso

**Sonderfüllungen**

Individuell bedrucktes Glas  
(Wunschmotiv per E-Mail senden oder Foto unter [www.stock.adobe.com](http://www.stock.adobe.com) auswählen)

magnetisch

Glasbohrung:  Nein  Ja (bitte Skizze hinzufügen)

**Sonderanfertigung - keine Rückgabe möglich.**

Skizze:

<b>Kunden-Nr.</b>	<input type="text"/>	<b>Firma</b>	<input type="text"/>
<b>Ansprechpartner</b>	<input type="text"/>	<b>Kommissions-Nr.</b>	<input type="text"/>
<b>Telefon</b>	<input type="text"/>	<b>Fax</b>	<input type="text"/>
<b>Datum</b>	<input type="text"/>	<b>Unterschrift</b>	<input type="text"/>