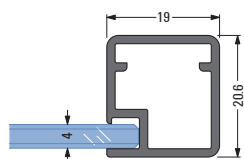
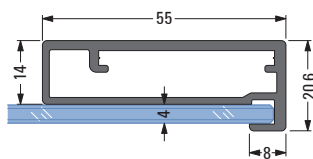


Choisissez un profilé !



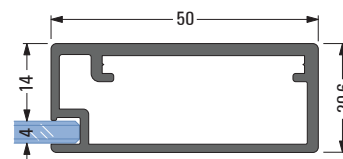
Grave

- couleur argent anodisé, mat
- couleur inox anodisé, poli
- noir anodisé, mat
- coloris doré anodisé mat



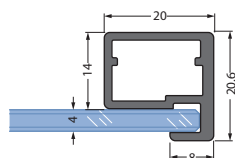
Adagio

- couleur argent anodisé, mat
- couleur inox anodisé, poli
- noir anodisé, mat



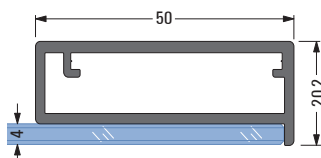
Forte

- couleur argent anodisé, mat
- couleur inox anodisé, poli
- noir anodisé, mat



Amoroso

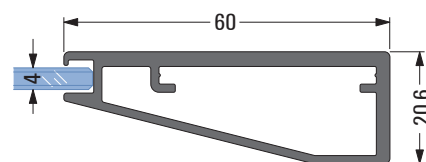
- couleur argent anodisé, mat
- couleur inox anodisé, poli
- noir anodisé, mat



Largo

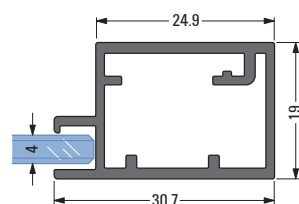
Seulement pour verre opaque

- couleur argent anodisé, mat
- couleur inox anodisé, poli
- noir anodisé, mat



Marcato

- couleur inox anodisé, poli
- noir anodisé, mat
- coloris doré anodisé mat

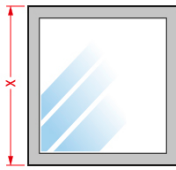

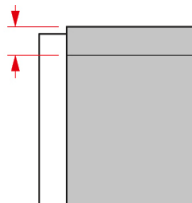
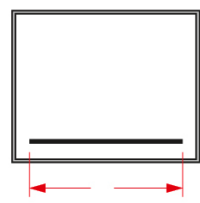
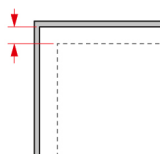
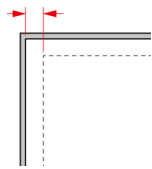
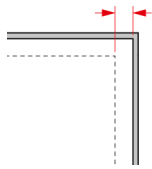


Tiomos

- Uniquement en combinaison avec une ferrure pour relevage pivotant Kinvaro T-Slim

- couleur argent anodisé, mat
- couleur inox anodisé, poli
- noir anodisé, mat

Dernière actualisation : 3.03.2023

Quantité			
	Hauteur de cadre en mm : <input style="width: 100%;" type="text"/>		Largeur de cadres en mm : <input style="width: 100%;" type="text"/>
	Epaisseur du panneau haut en mm : <input style="width: 100%;" type="text"/>		Longueur de poignée souhaitée en mm : <input style="width: 100%;" type="text"/> (nécessaire pour le calcul du poids du relevant)
Recouvrement en mm			
	En haut : <input style="width: 100%;" type="text"/>		A gauche : <input style="width: 100%;" type="text"/>
			A droite : <input style="width: 100%;" type="text"/>
Ferrure			
Veuillez indiquer ici la ferrure de relevage souhaitée: <hr style="border: 0.5px solid black;"/>			
<input type="checkbox"/> Seulement fraisage <input type="checkbox"/> Fraisage avec ferrure (Hettich ou Grass)			

Dernière actualisation : 3.03.2023

Veillez choisir une garniture !

Verre VSS (4 mm):

- | | |
|---|---|
| <input type="checkbox"/> Float | <input type="checkbox"/> Float bronze |
| <input type="checkbox"/> Float (ultra blanc) | <input type="checkbox"/> Float gris |
| <input type="checkbox"/> Float (ultra blanc) design à l'aspect mosaïque | <input type="checkbox"/> Float gris foncé |
| <input type="checkbox"/> Satinato | <input type="checkbox"/> Float (ultra blanc), laqué, Metallic Gold |
| <input type="checkbox"/> Satinato (ultra blanc) | <input type="checkbox"/> Float (ultra blanc) design à l'aspect mosaïque, laqué, Metallic Gold |
| <input type="checkbox"/> Verre vernis (choisir ci-dessus)
RAL <input type="text"/> | <input type="checkbox"/> Float Design „Aspect grillage“ |
| | <input type="checkbox"/> Madras Fluido-T chiaro |
| | <input type="checkbox"/> Master-Carré |
| | <input type="checkbox"/> Miroir sans protection contre les éclats |

Garniture particulière

- Verre avec une impression personnalisé
Envoyez nous le motif souhaité ou choisissez-en un dans une banque de données de photos comme par exemple www.stock.adobe.com
- Magnétique

Perçage du verre : Non Oui (joindre un schéma)

Fabrication spéciale – Reprise impossible !

Schéma :

Numéro de client	<input type="text"/>	Entreprise	<input type="text"/>
Interlocuteur	<input type="text"/>	Référence interne	<input type="text"/>
Tél.	<input type="text"/>	E-Mail	<input type="text"/>
Date	<input type="text"/>	Signature	_____