OSTERMANN
aux 4 coins du meuble

Formulaire de demande d'informations et de commande N°1 Alu-Slide Floor **Systèmes de portes coulissantes en aluminium, guidage au sol**

Dernière actualisation : 3.03.2023

☐ **Commande** ☐ **Demande d'infos**

Choisissez un profilé poignée !

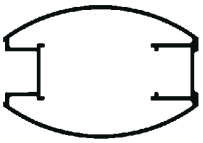

☐ **Valencia** 50x34mm
(si amortisseur poignée encastrée obligatoire)

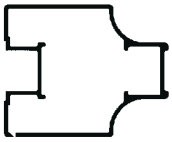

☐ **Florenz** 42x34mm

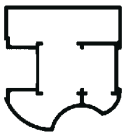

☐ **Miami** 32x34mm

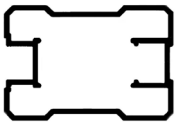

☐ **Paris** 50x34mm
(non adapté pour amortisseur)

☐ **Berlin** 13x34mm

☐ **Wien** 20x34mm

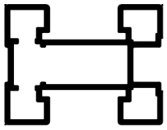

☐ **London*** 45x34mm

☐ Nombre de poignées par portes (autocollantes)

Couleur

☐ couleur argent anodisé mat,
☐ blanc signalisation; brillant soyeux, revêtement poudre, équivalent RAL 9016
☐ noir, finement structuré, revêtement poudre, équivalent RAL 9005

*seulement pour London :
avec canal d'insertion pour chant
2 mm Choisissez le chant

☐ Avec chant
☐ Sans chant

Réf. du chant

Nombre d'installations :

Nombre de portes par installation :

Veuillez indiquer les hauteurs et les largeurs d'installation (en mm) ci-dessous !

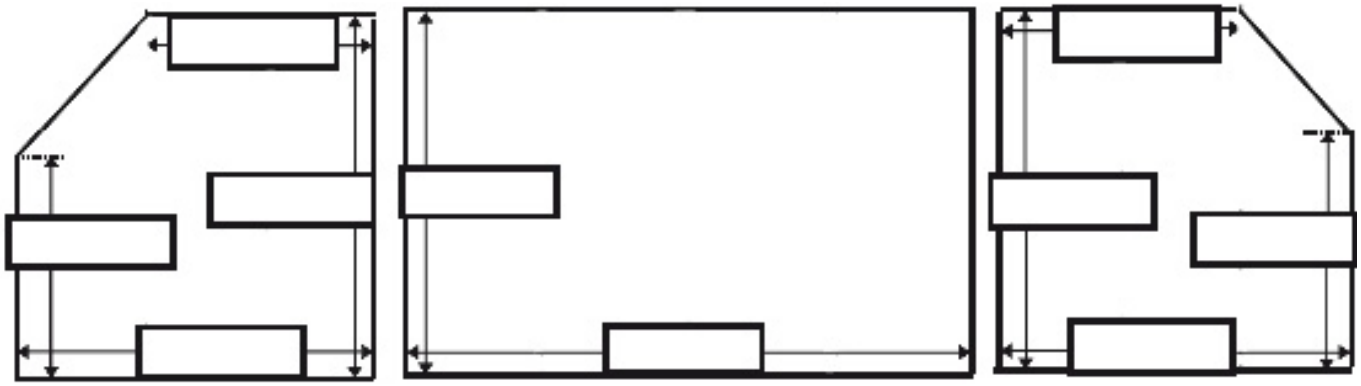

Choisissez votre rail de guidage haut !



☐ Rail simple

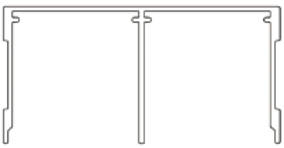

☐ Rail double

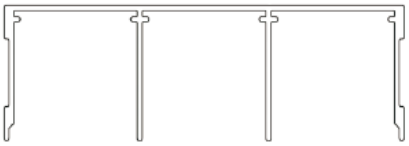

☐ Rail triple

Cache d'extrémité
(non adapté pour un montage entre deux murs)

☐ gauche ☐ droit

Formulaire de demande d'informations et de commande N°1 Alu-Slide Floor **Systèmes de portes coulissantes en aluminium, guidage au sol**

Dernière actualisation : 3.03.2023

Choisissez le type de guidage au sol

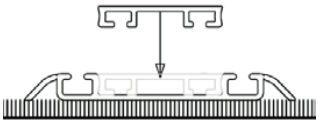

☐ Posé, rail double, avec cache

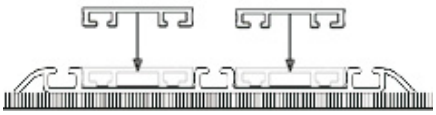

☐ Posé, rail triple, avec cache

☐ Posé, rail simple

☐ Posé, rail double, fermé

☐ Posé, rail triple, fermé

Cache d'extrémité (non adapté pour un montage entre deux murs) ☐ gauche ☐ droit (uniquement pour rail de guidage posé)

☐ Incrusté pour moquette

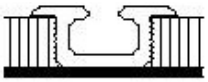

☐ Incrusté pour parquets, carrelage

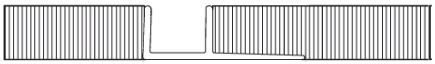

☐ Rail de base pour rail de guidage encastré

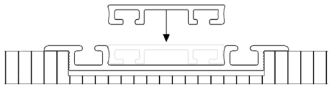

☐ Incrusté, rail double, avec cache

Choisissez le système d'amortissement !

☐ Avec système d'amortissement

En cas d'utilisation de système d'amortissement, les portes ne pourront être ouvertes/fermées que dans un sens. Poids de la porte avec utilisation d´un amortisseur : 80 kg max. Largeur minimum du profilé transversal 750 mm. Les systèmes d'amortissement ne conviennent pas pour des portes obliques.

Choisissez les traverses intermédiaires

(séparateur de garniture non adapté pour profilés Berlin)

Nombre par porte : _____

☐ Séparateur de garniture (forme en H)

☐ Répartition mêmes champs

☐ Répartition spéciale (indiquer les cotes)

☐ Sur un côté

☐ Sur deux

☐ Posé (livrés non-collés)

SANS garniture : **choisir le profilé d'étanchéité selon l'épaisseur de garniture**

Profilé d'étanchéité :

☐ garniture 4 mm

☐ garniture 6 mm

☐ garniture 7 mm

☐ garniture 8 mm

☐ Sans profilé d'étanchéité

OSTERMANN
aux 4 coins du meuble

Formulaire de demande d'informations et de commande N°1 Alu-Slide Floor **Systèmes de portes coulissantes en aluminium, guidage au sol**

Dernière actualisation : 3.03.2023

AVEC garniture : **veuillez cocher la garniture souhaitée**
Si plusieurs garnitures, veuillez joindre un schéma

Verre VSS (épaisseur : 6 mm)

☐ Float ☐ Float (ultra blanc) ☐ Float (ultra blanc), design à l'aspect mosaïque ☐ Satinato ☐ Satinato (ultra blanc)

☐ Verre vernis (choisir ci-dessus)
RAL _____

☐ Float (ultra blanc) laqué, Metallic Gold
☐ Float (ultra blanc) design à l'aspect mosaïque, laqué, Metallic Gold
☐ Float bronze
☐ Float gris foncé
☐ Float gris
☐ Verres VSS / Miroir

☐ VSC Float, 7 mm, film blanc mat
☐ VSC Float, 7 mm, film clair
☐ Miroir 4 mm, collé sur un panneau HDF de 3 mm

Garniture bois (épaisseur : 8 mm)

Panneaux de particules / panneaux Design Sibu

Décor : _____

Garniture particulière

☐ Tableaux magnétiques blancs

☐ Tableaux magnétiques noirs

☐ Verre avec une impression personnalisée
Envoyez nous le motif souhaité ou choisissez-en un dans une banque de données de photos comme par exemple www.stock.adobe.com

☐ Magnétique

Formulaire de demande d'informations et de commande N°1 Alu-Slide Floor **Systèmes de portes coulissantes en aluminium, guidage au sol**

Dernière actualisation : 3.03.2023

Fabrication spéciale – Reprise impossible !
Pour tout autre type de montage, veuillez-nous adresser un dessin ou un schéma.

Schéma :

Numéro de client		**Entreprise**	
Interlocuteur		**Référence interne**	
Tél.		**Fax**	
Date		**Signature**	