
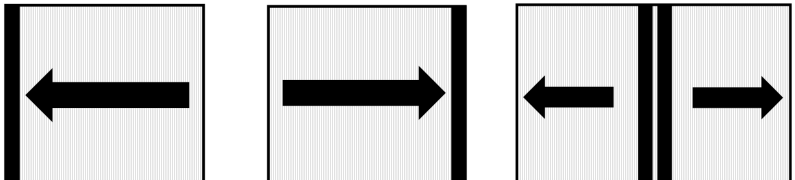
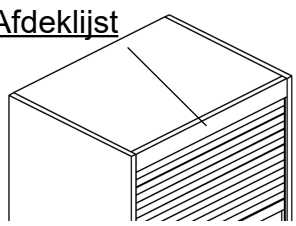
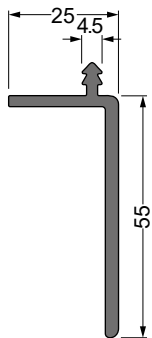
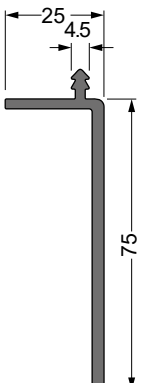
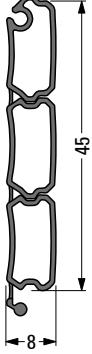

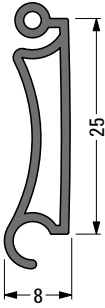
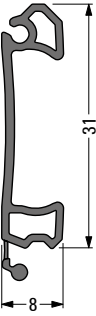
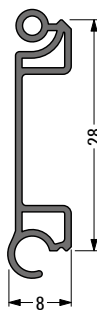
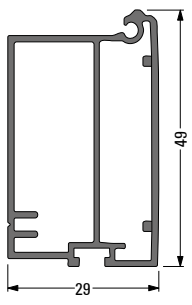
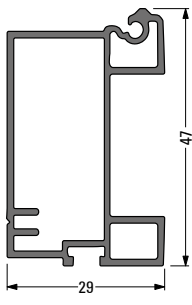

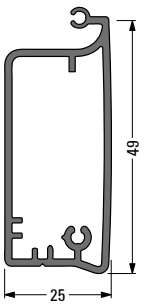
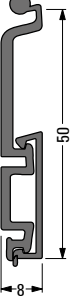


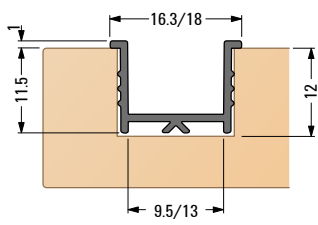
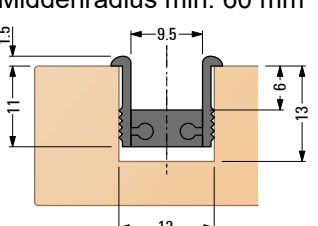
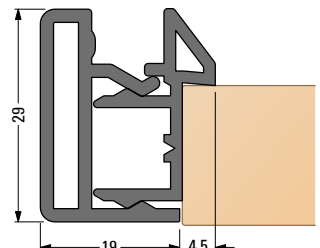
Stand 19.10.2020

Aantal: <input style="width: 100px;" type="text"/>		
<u>Binnenwerkse Korpusmaten:</u>		
Hoogte: <input style="width: 100px;" type="text"/> mm	Materiaaldikte: <input style="width: 100px;" type="text"/> mm	
Breedte: <input style="width: 100px;" type="text"/> mm	Bodem: <input type="checkbox"/> met bodem /Hangkast	
Diepte: <input style="width: 100px;" type="text"/> mm	<input type="checkbox"/> zonder bodem /Opzetkast	
verticaal rolluik:	horizontaal rolluik:	
		
<input type="checkbox"/> Onder sluitend	<input type="checkbox"/> Links sluitend	
	<input type="checkbox"/> Rechts sluitend	
	<input type="checkbox"/> 2-delig	
Kleur		
Poly-Color: <input type="checkbox"/> ~RAL 9010 zuiver wit <input type="checkbox"/> ~RAL 7035 lichtgrijs <input type="checkbox"/> ~RAL 9011 grafietzwart <input type="checkbox"/> ~RAL 7016 antracietgrijs <input type="checkbox"/> Aluminium optiek	Poly-Metallic: <input type="checkbox"/> Alu, zilverkleurig, mat, glad <input type="checkbox"/> Alu, edelstaalkleurig, geschuurd	
Afdeklijst		
<input type="checkbox"/> Met afdeklijst <input type="checkbox"/> Zonder afdeklijst	Poly-Color:	
	55 mm: 	75 mm: 
	Afhankelijk van geleidingsprofiel	
	Poly-Metallic: Afhankelijk van geleidingsprofiel	

Stand 19.10.2020

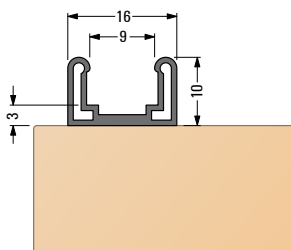
Rolluikprofielen	
Poly-Color: <input type="checkbox"/> 8 mm  <input type="checkbox"/> 12 mm 	Poly-Metallic: <input type="checkbox"/> 
Middengreeplijsten	
Poly-Color: <input type="checkbox"/> 	Poly-Metallic: <input type="checkbox"/> 
Positionering van de middengreeplijst ten opzichte (greeplijst): <input type="text"/> mm	
Greeplijst	
Poly-Color: <input type="checkbox"/> Slotgreeplijst  <input type="checkbox"/> Combigreeplijst 	Poly-Metallic: <input type="checkbox"/> Greeplijst  <input type="checkbox"/> Slotgreeplijst  <input type="checkbox"/> Combigreeplijst 

Stand 19.10.2020

Slot en Greepboring	
<p>Slot:</p> <p><input type="checkbox"/> Met slot <input type="checkbox"/> Frezing slot door klant geleverd</p> <p><input type="checkbox"/> Zonder slot</p> <p style="margin-left: 150px;">Slot: <input style="width: 100px;" type="text"/></p> <p style="margin-left: 30px;">(Graag merk en nummer van de fabrikant aangeven)</p> <p style="margin-left: 150px;">Positie: <input style="width: 100px;" type="text"/></p> <p style="margin-left: 30px;">(Gelieve tekening mee te sturen!)</p>	<p>Greepboring:</p> <p><input type="checkbox"/> Voor een greep</p> <p><input type="checkbox"/> Voor twee grepen</p> <p>Boorafstand: <input style="width: 80px;" type="text"/> mm</p>
<p>Ingefreesd Classic Groove (kunststof)</p> <div style="display: flex; align-items: flex-start;"> <div style="flex: 1;">  </div> <div style="flex: 2;"> <p><input type="checkbox"/> profiel 8 mm</p> <p><input type="checkbox"/> profiel 12 mm</p> <p><input type="checkbox"/> ~RAL 9011 grafietzwart</p> <p><input type="checkbox"/> ~RAL 7035 lichtgrijs</p> <p><input type="checkbox"/> ~RAL 9010 zuiver wit</p> </div> </div>	<p>Mechaniek</p> <p><input type="checkbox"/> Zonder, Loopt achter de achterwand</p> <p><input type="checkbox"/> Spiraal Loop 8 mm (max. 1700 mm)</p> <p style="margin-left: 20px;">Spiraal Loop 12 mm (max. 1800 mm)</p> <p><input type="checkbox"/> Gewichtsverdeler achter de achterwand Back-Lift (Looprichting verticaal)</p> <p><input type="checkbox"/> Gewichtsverdeler Top-Lift (Looprichting verticaal)</p>
<p>Ingefreesd Flex Groove Poly (kunststof) Middenradius min. 60 mm</p> <div style="display: flex; align-items: flex-start;"> <div style="flex: 1;">  </div> <div style="flex: 2;"> <p><input type="checkbox"/> ~RAL 9010 zuiver wit</p> <p><input type="checkbox"/> ~RAL 9005 gitzwart</p> <p><input type="checkbox"/> ~RAL 9006 witaluminium</p> </div> </div>	<p>Mechaniek</p> <p><input type="checkbox"/> Zonder, Loopt achter de achterwand (Schets of tekening meeleveren!)</p>
<p>Voorgezet Fit Top (alleen voor Poly-Metallic) (aluminium/kunststof)</p> <div style="display: flex; align-items: flex-start;"> <div style="flex: 1;">  </div> <div style="flex: 2;"> <p><input type="checkbox"/> Alu, zilverkleurig, mat, glad</p> <p><input type="checkbox"/> Alu, edelstaalkleurig, geschuurd</p> </div> </div>	<p>Mechaniek</p> <p><input type="checkbox"/> Easy-Loop Box (max. 1500mm)</p> <p><input type="checkbox"/> Easy-Roll Box (max. 2300mm)</p>

Stand 19.10.2020

**Inliggend
Poly Inside S**
(kunststof)

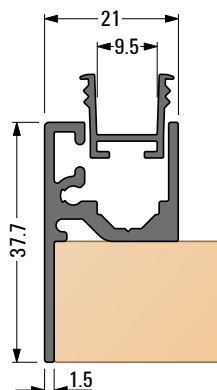


- ~RAL 9005 gitzwart
- ~RAL 9006 witaluminium
- ~RAL 9010 zuiver wit

Mechaniek

- Zonder, Loopt achter de achterwand
- Spiraal Loop (max. 1200 mm)
 - Montage aan de voorzijde
 - Montage aan de achterwand
- Gewichtsverdeler achter de achterwand Back-Lift (Looprichting verticaal)
- Gewichtsverdeler Top-Lift (Looprichting verticaal)

**Inliggend
Alu-XL Inside Edge**
(aluminium/kunststof)

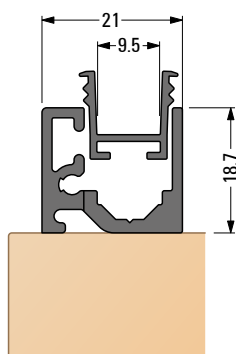


- Alu, zilverkleurig, mat, glad, E6/EV1
- Alu, edelstaalkleurig, geschuurd, E2/ES
- Alu, gelakt in RAL: _____

Mechaniek (Looprichting verticaal):

- Electrisch aangedreven Motorbox
 - Afstandsbediening 1 kanaal
 - Afstandsbediening 15 kanalen
 - Hoogschuifbeveiliging
 - Relais (min. 2 motoren)
- Inbouwschakelaar inbouw
- Inbouwschakelaar opbouw
- Sleutelschakelaar inbouw
- Sleutelschakelaar opbouw

**Inliggend
Alu-XL Inside**
(aluminium/kunststof)



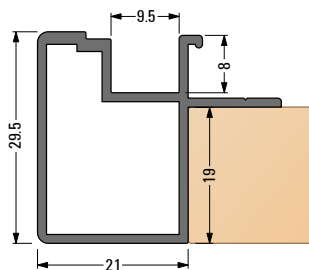
- Alu, zilverkleurig, mat, glad, E6/EV1
- Alu, edelstaalkleurig, geschuurd, E2/ES
- Alu, gelakt in RAL: _____

- Oprolsysteem Roll-Lift

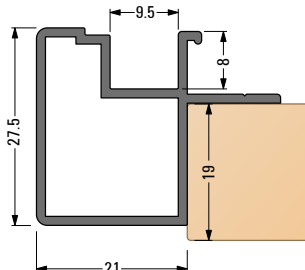
Voor een passend advies bij het koppelen van meerdere motorboxen, staat ons verkoopteam u graag te woord, of maak een tekening/ schets in het veld 'Tekening'.

Stand 19.10.2020

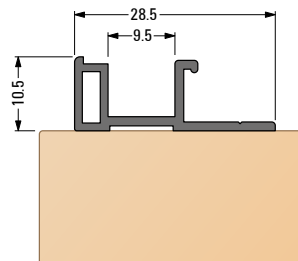
Voorgezet vlak
Alu-Light Top Edge (aluminium)



Voorgezet
Alu-Light Top (aluminium)



Inliggend
Alu-Light Inside (aluminium)



Kleur afdekljst en geleidingsprofiel:

- Alu, mat, glad, E6/EV1
- Alu, edelstaalkleurig, geschuurd, E6/C0
- Alu, gelakt: ~RAL 9010 reinwit
 ~RAL 7035 lichtgrijs
 ~RAL 9011 grafietzwart
 ~RAL 7016 antracietgrijs
 Aluminium optiek

Mechaniek: Alu-Light Box max. 1600 mm, met geïntegreerde gewichtsverdeling

Tekening en/of schets zijn bij de aanvraag of eventuele bestelling zeer behulpzaam!
Deze gelieve mee te sturen met dit formulier!
Voor u op maat gemaakt - retourneren niet mogelijk!

Tekening:

Klant-Nr.

Firma

Contactpersoon

Commissie

Telefoon

Fax

Datum

Handtekening _____